

## Реле промежуточное МРП-6

ТУ 3425-003-31928807-2014

- ♦ 6 переключающих групп
- ♦ Индикация состояния выхода
- ♦ Ширина корпуса 22 мм



### Назначение

Реле промежуточные (вспомогательные) типа МРП-6 (далее реле) предназначены для усиления, гальванической развязки между силовыми цепями и цепями управления дистанционного включения нагрузки путём подачи управляющего напряжения на вход реле, а также увеличения количества контактов используемого оборудования.

### Конструкция

Реле выпускаются в унифицированном пластмассовом корпусе с передним присоединением проводов питания и коммутируемых электрических цепей. Крепление осуществляется на монтажную рейку-DIN шириной 35мм (ГОСТ Р МЭК 60715-2003) или на ровную поверхность. Для установки реле на ровную поверхность, замки необходимо раздвинуть. Конструкция клемм обеспечивает надёжный зажим проводов сечением до 2,5мм<sup>2</sup>.

На лицевой панели прибора расположен индикатор состояния контактной группы и схема подключения. Схема подключения приведена на рис.1. Габаритные размеры приведены на рис.2. Технические характеристики приведены в таблице.

### Работа реле

Переключение контактов реле осуществляется подачей управляющего напряжения на контакты питания, при этом на лицевой панели загорается индикатор включения реле.

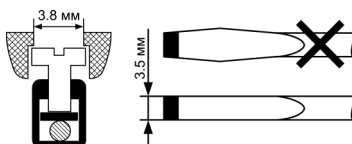
### Технические характеристики

Параметр	Ед. изм.	МРП-6	
		AC230	DC230
Напряжение питания AC 50Гц или DC (по исполнениям)	В	AC230	DC230
Диапазон допустимого напряжения питания от номинального	%	85—110	90—110
Мощность потребляемая катушкой, не более	Вт	2.0	
Время во включённом состоянии		не ограничено	
Время включения реле, не более	мс	25	
Время выключения реле, не более	мс	50	
Количество и тип контактов		6 переключающих групп	
Максимальное коммутируемое напряжение	В	250	
Максимальный коммутируемый ток: AC250В 50Гц (AC1) / DC30В (DC1)	А	5	
Максимальная коммутируемая мощность: AC250В 50Гц (AC1) / DC30В (DC1)	ВА / Вт	1250 / 150	
Электрическая прочность (питание - контакты)	В	AC2000 (50Гц - 1 минута)	
Механическая износостойкость, не менее	циклов	10 x 10 <sup>6</sup>	
Электрическая износостойкость, не менее	циклов	100000	
Максимальная частота коммутаций, не более	цикл./ч	600	
Диапазон рабочих температур (по исполнениям)	°С	-25...+55 (УХЛ4) / -40...+55 (УХЛ2)	
Температура хранения	°С	-40...+70	
Климатическое исполнение и категория размещения по ГОСТ 15150-69 (без образования конденсата)		УХЛ4 или УХЛ2	
Степень защиты реле: по корпусу / по клеммам в соответствии с ГОСТ 14254-96		IP40 / IP20	
Степень загрязнения в соответствии с ГОСТ 9920-89		2	
Относительная влажность воздуха	%	до 80 (при 25°С)	
Рабочее положение в пространстве		произвольное	
Режим работы		круглосуточный	
Габаритные размеры	мм	22 x 93 x 62	
Масса	кг	0.1	

### Важно!

Момент затяжки винтового соединения должен составлять 0,4 Нм.

Следует использовать отвертку 0,6\*3,5мм



**Схема подключения**

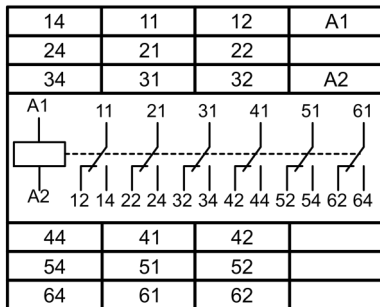


Рис. 1

**Важно!**  
Минимальное расстояние между аналогичными приборами при установке на DIN-рейку должно быть не менее 5 мм.

**Габаритные размеры**

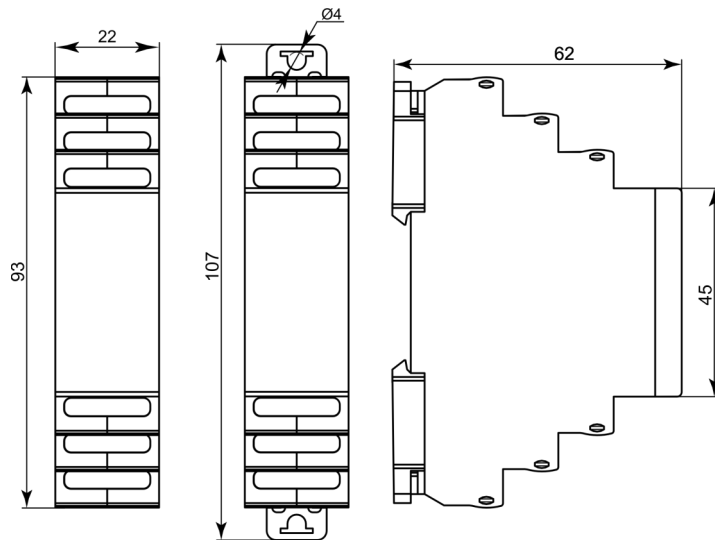


Рис. 2

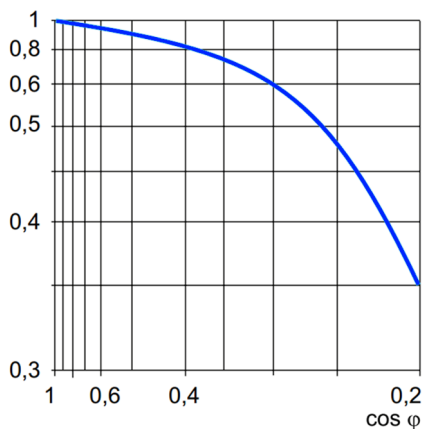


Рис.3. Понижающий коэффициент переменного тока для индуктивной нагрузки (в зависимости от коэффициента мощности  $\cos \phi$ )  
Долговечность (индуктивная нагрузка) = износостойкость (резистивная нагрузка) x понижающий коэффициент.

**Комплект поставки**

1. Реле - 1 шт.
2. Паспорт - 1 экз.
3. Коробка - 1 шт.

**Пример записи для заказа:**

**Реле промежуточное МРП-6 АС230В УХЛ4,**  
Где: **МРП-6** - название изделия,  
**АС230В** - напряжение питания,  
**УХЛ4** - климатическое исполнение

Коды для заказа (EAN-13)	
наименование	артикул
МРП-6 АС230В УХЛ4	2000016933932
МРП-6 АС230В УХЛ2	2000016933949
МРП-6 ДС230В УХЛ4	2000016933956
МРП-6 ДС230В УХЛ2	2000016933963

Производитель оставляет за собой право вносить изменения в названия, конструкцию, комплектацию и внешний вид, не ухудшая при этом функциональные характеристики изделия.

Не содержит драгоценные металлы

**ГАРАНТИЙНЫЕ ОБЯЗАТЕЛЬСТВА**

Гарантийный срок изделия 24 месяца с момента передачи его потребителю (продажи). Если дату передачи установить невозможно, срок исчисляется с даты изготовления (указана на упаковке).

Отметку о приёмке контролёр ОТК проставляет на корпусе изделия в виде треугольного штампа с личным номером.

Претензии не принимаются при нарушении условий эксплуатации, при механических повреждениях корпуса изделия (или нарушении целостности контрольной наклейки при её наличии).

Выездное гарантийное обслуживание не осуществляется.

Дата продажи \_\_\_\_\_  
(заполняется потребителем при оформлении претензии)



По истечении периода эксплуатации или при порче устройства необходимо подвергнуть его утилизации.